

*Ile-de-France*

---



# Avant-propos

*Ce rapport présente les résultats de la vague 2010 de l'enquête "Besoins en main-d'œuvre" (BMO) pour la région Ile-de-France.*

*Le champ de cette vague est plus large que celui des enquêtes réalisées entre 2002 et 2009. En complément des établissements relevant de l'Assurance chômage, jusqu'à présent couverts par l'enquête, le champ des entreprises interrogées inclut cette année :*

- les établissements de 0 salarié ayant émis au moins une déclaration d'embauche au cours des 12 derniers mois,*
- les établissements du secteur agricole,*
- les établissements du secteur public relevant des collectivités locales et territoriales (communes, régions...), des établissements publics administratifs (syndicats intercommunaux, hôpitaux, écoles...), des officiers publics ou ministériels (notaires...).*

*L'enquête porte donc sur un nombre d'établissements bien plus élevé que l'an dernier : il correspond à l'ensemble des établissements employeurs hors administrations de l'Etat (Ministères, Police, Justice...) et entreprises publiques (EDF, Banque de France...). Cette définition correspond au total à 497 500 établissements pour la région Ile-de-France (extraits du répertoire SIRENE), dont 316 000 ont été interrogés cette année.*

*Certes, toutes les entreprises concernées n'ont pas répondu au questionnaire, mais près de 59 000 l'ont fait. Les résultats ont ensuite été redressés pour être représentatifs de l'ensemble des établissements de la région.*

*Cette modification du champ induit une rupture avec les résultats des années passées : on ne peut mesurer les indicateurs en évolution. Seuls les résultats de la vague 2010 figurent donc dans ce rapport.*

# SOMMAIRE

- Les principaux résultats
- I - Les établissements qui envisagent de recruter
- II - Les projets de recrutement
- III - Les métiers faisant l'objet de projets de recrutement
- IV - Les projets de recrutement détaillés par bassin d'emploi
- Annexe technique - Base de sondage, retours et redressement

## *Les principaux résultats en 2010*

## Les résultats clés de l'enquête BMO 2010

### ■ La propension à recruter s'établit à 16,9%, soit un niveau relativement faible

- ✓ 84 100 établissements envisagent de réaliser au moins une embauche en 2010
- ✓ 304 200 projets de recrutement sont formulés par les employeurs de la région
- ✓ Le secteur des services rassemble 77% de ces intentions d'embauche

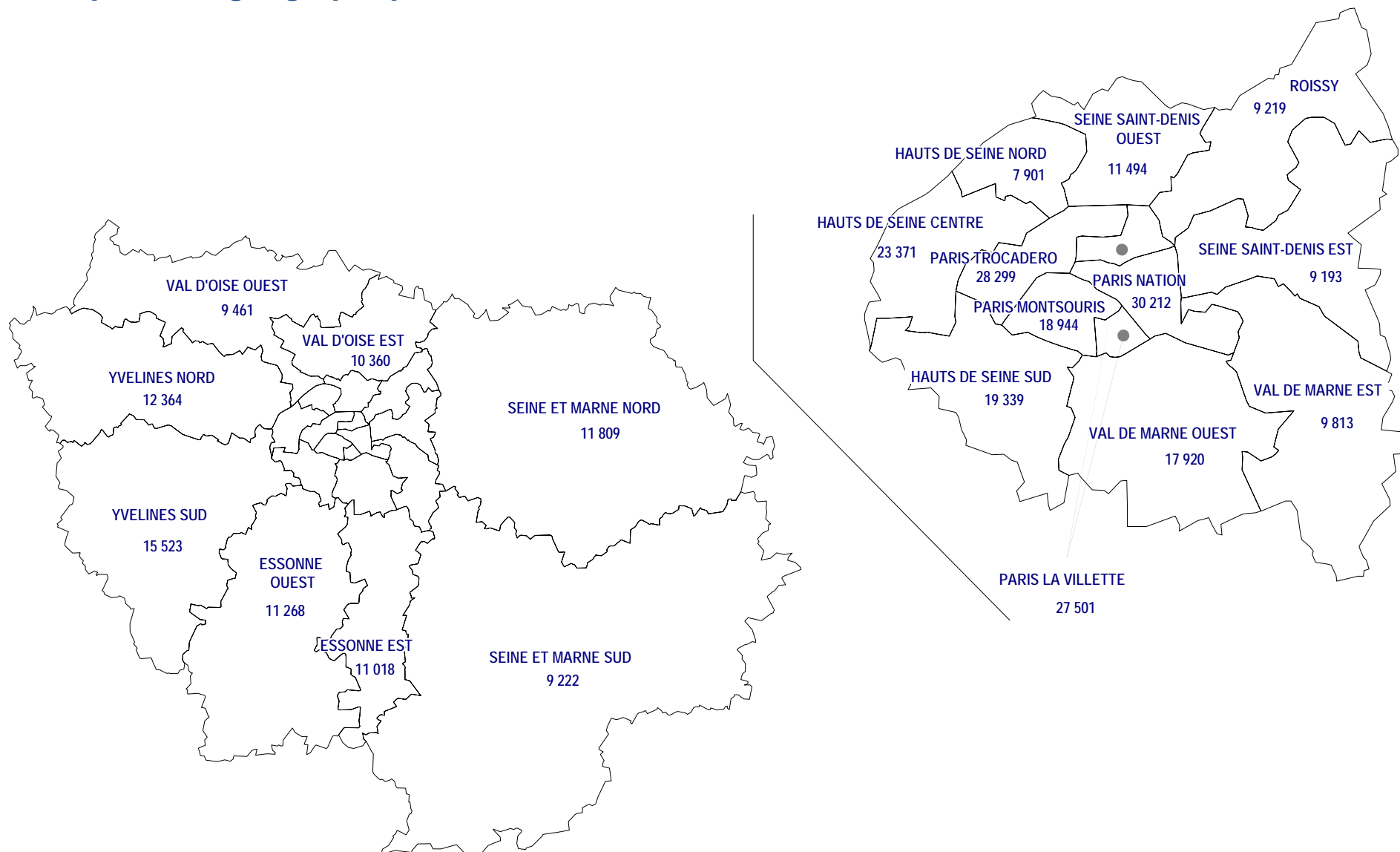
### ■ Les fonctions tertiaires supérieures constituent les pôles de recrutement les plus dynamiques

- ✓ Avec 21% des projets, les services aux entreprises sont le premier recruteur régional
- ✓ Les activités informatiques constituent également d'importantes réserves d'emplois potentiels
- ✓ La santé et l'action sociale ainsi que l'hôtellerie-restauration rassemblent chacun 9% des projets

### ■ Les difficultés de recrutement affectent 41% des intentions d'embauche

- ✓ 56% des projets sont considérés comme problématiques dans la construction
- ✓ Les métiers de la santé figurent également parmi les plus difficiles à pourvoir
- ✓ La part des projets à caractère saisonnier s'établit à 17%, soit un niveau assez faible

La répartition géographique des besoins en main-d'œuvre



## La répartition géographique détaillée des besoins en main-d'œuvre

### PARIS TROCADERO – 28 299 projets, dont :

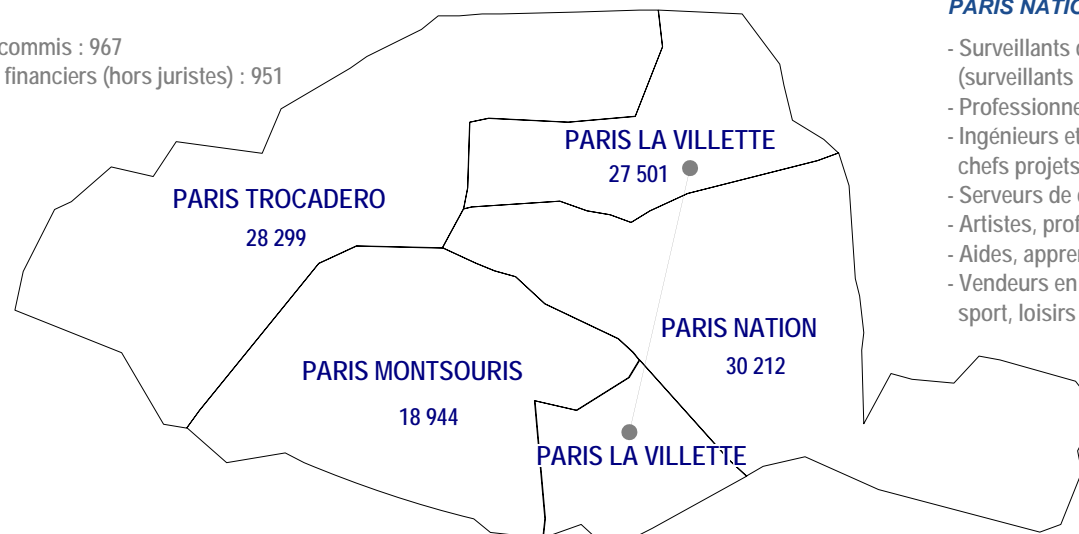
- Ingénieurs et cadres d'études, R&D informatique, chefs projets informatiques : 2285
- Professionnels des spectacles : 1663
- Agents de sécurité et de surveillance, enquêteurs privés et métiers assimilés : 1296
- Secrétaires bureautiques et assimilés : 1036 (y compris secrétaires médicales)
- Serveurs de cafés, de restaurants et commis : 967
- Cadres administratifs, comptables et financiers (hors juristes) : 951

### PARIS LA VILLETTE – 27 501 projets, dont :

- Agents d'accueil et d'information, standardistes : 3241
- Ingénieurs et cadres d'études, R&D informatique, chefs projets informatiques : 1408
- Agents d'entretien de locaux (y compris ATSEM) : 1200
- Aides, apprentis, employés polyvalents de cuisine : 1134
- Artistes, professeurs d'art (musique, danse, spectacles) : 1102
- Commerciaux (techniciens commerciaux en entreprise) : 979

### PARIS NATION – 30 212 projets, dont :

- Surveillants d'établissements scolaires : 2951 (surveillants et aides éducateurs)
- Professionnels des spectacles : 2045
- Ingénieurs et cadres d'études, R&D informatique, chefs projets informatiques : 1714
- Serveurs de cafés, de restaurants et commis : 1585
- Artistes, professeurs d'art (musique, danse, spectacles) : 1569
- Aides, apprentis, employés polyvalents de cuisine : 1302
- Vendeurs en habillement, accessoires et articles de luxe, sport, loisirs et culture : 938



### PARIS MONTSOURIS – 18 944 projets, dont :

- Professionnels des spectacles : 1218
- Ingénieurs et cadres d'études, R&D informatique, chefs projets informatiques : 1107

**La répartition géographique détaillée  
des besoins en main-d'œuvre**

**VAL D'OISE OUEST – 9 461 projets, dont :**

- Agents d'entretien de locaux (y compris ATSEM) : 1055

**HAUTS DE SEINE CENTRE – 23 371 projets, dont :**

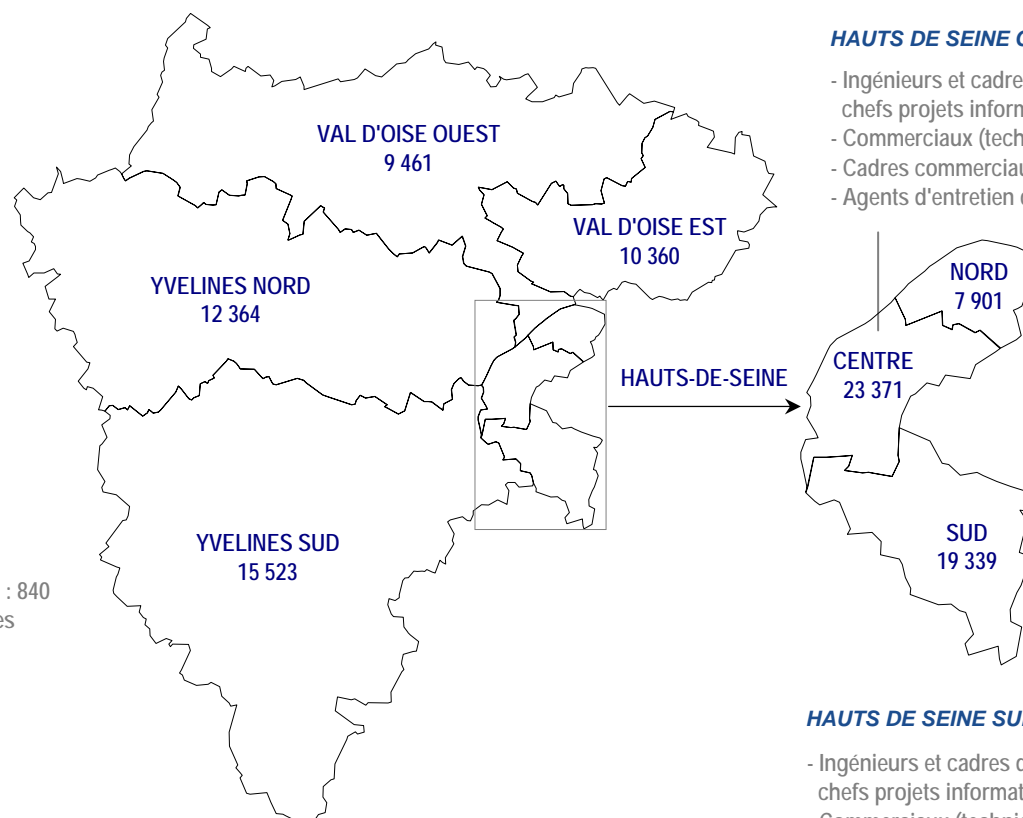
- Ingénieurs et cadres d'études, R&D informatique, chefs projets informatiques : 3643  
- Commerciaux (techniciens commerciaux en entreprise) : 1124  
- Cadres commerciaux, acheteurs et cadres de la mercatique : 1020  
- Agents d'entretien de locaux (y compris ATSEM) : 1009

**YVELINES NORD – 12 364 projets, dont :**

- Aides à domicile, aides ménagères, travailleuses familiales : 956

**YVELINES SUD – 15 523 projets, dont :**

- Employés de maison et personnels de ménage : 840  
- Vendeurs en habillement, accessoires et articles de luxe, sport, loisirs et culture : 748



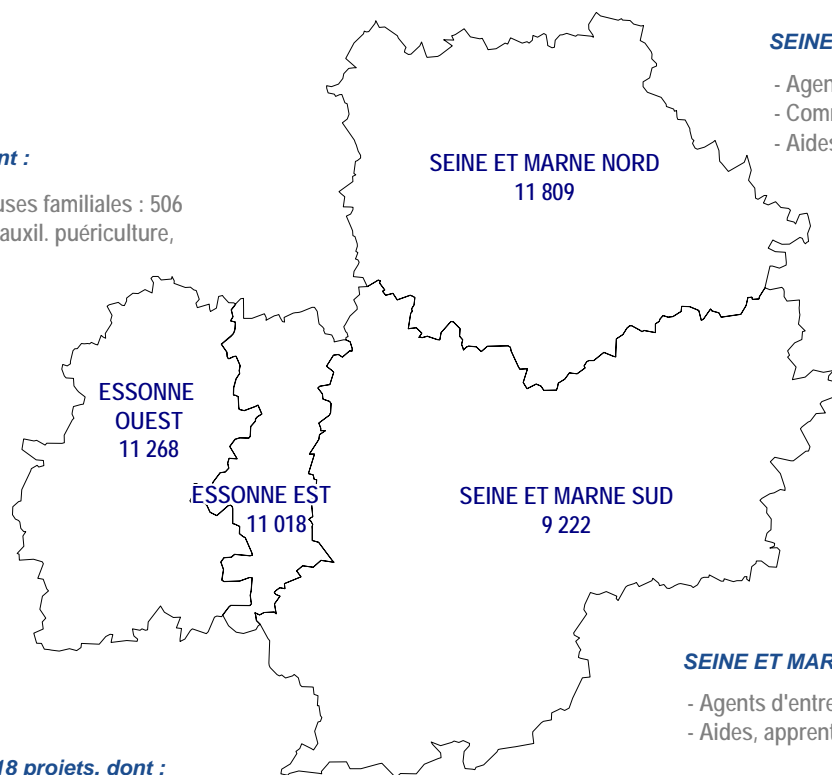
**HAUTS DE SEINE SUD – 19 339 projets, dont :**

- Ingénieurs et cadres d'études, R&D informatique, chefs projets informatiques : 2125  
- Commerciaux (techniciens commerciaux en entreprise) : 868

**La répartition géographique détaillée  
des besoins en main-d'œuvre**

**ESSONNE OUEST – 11 268 projets, dont :**

- Aides à domicile, aides ménag., travailleuses familiales : 506
- Aides-soignants (aides médico-psycho., auxil. puériculture, assistants médicaux...) : 456



**SEINE ET MARNE NORD – 11 809 projets, dont :**

- Agents d'entretien de locaux (y compris ATSEM) : 639
- Commerciaux (techniciens commerciaux en entreprise) : 439
- Aides à domicile, aides ménagères, travailleuses familiales : 413

**SEINE ET MARNE SUD – 9 222 projets, dont :**

- Agents d'entretien de locaux (y compris ATSEM) : 659
- Aides, apprentis, employés polyvalents de cuisine : 511

**ESSONNE EST – 11 018 projets, dont :**

- Commerciaux (techniciens commerciaux en entreprise) : 592
- Caissiers, pompistes : 492
- Aides à domicile, aides ménag., travailleuses familiales : 482
- Professionnels de l'animation socioculturelle : 424 (animateurs et directeurs)
- Employés de maison et personnels de ménage : 406

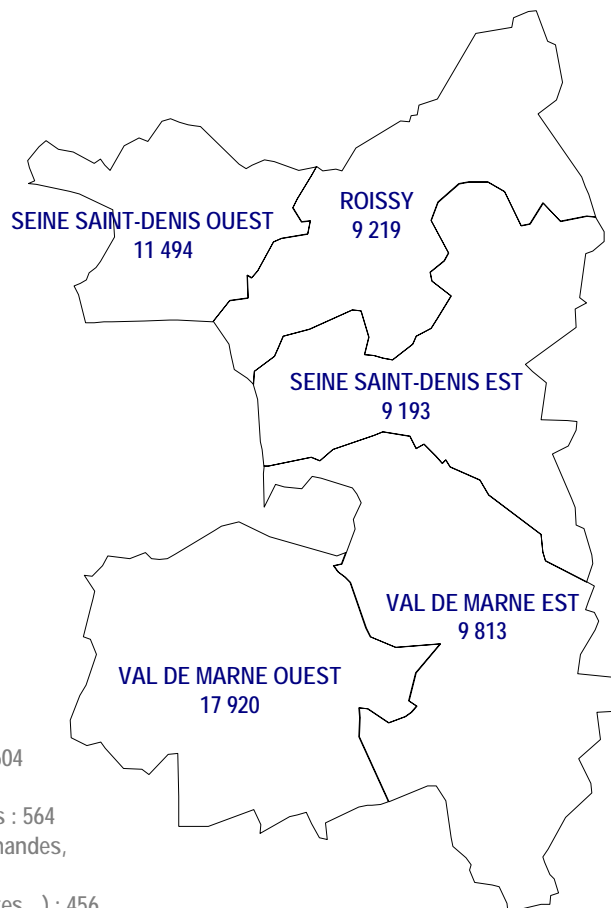
## La répartition géographique détaillée des besoins en main-d'œuvre

### **SEINE SAINT-DENIS OUEST – 11 494 projets, dont :**

- Conducteurs et livreurs sur courte distance : 1092
- Agents de sécurité et de surveillance, enquêteurs privés et métiers assimilés : 771
- Agents d'accueil et d'information, standardistes : 593
- Ingénieurs et cadres d'études, R&D (industrie) : 454

### **VAL DE MARNE OUEST – 17 920 projets, dont :**

- Agents d'entretien de locaux (y compris ATSEM) : 1779
- Agents de sécurité et de surveillance, enquêteurs privés et métiers assimilés : 1409
- Professionnels de l'animation socioculturelle : 670 (animateurs et directeurs)
- Commerciaux (techniciens commerciaux en entreprise) : 604
- Infirmiers, cadres infirmiers et puéricultrices : 604
- Aides à domicile, aides ménagères, travailleuses familiales : 564
- Ouvriers qualif. manutention (caristes, préparateurs commandes, magasiniers...) : 489
- Agents administratifs divers (saisie, assistantat RH, enquêtes...) : 456
- Ingénieurs et cadres d'études, R&D informatique, chefs projets informatiques : 435
- Professionnels des spectacles : 419



### **ROISSY – 9 219 projets, dont :**

- Agents de sécurité et de surveillance, enquêteurs privés et métiers assimilés : 501
- Professionnels de l'animation socioculturelle : 490 (animateurs et directeurs)
- Conducteurs et livreurs sur courte distance : 367

### **SEINE SAINT-DENIS EST – 9 193 projets, dont :**

- Aides à domicile, aides ménagères, travailleuses familiales : 404
- Professionnels des spectacles : 378
- Artistes, professeurs d'art (musique, danse, spectacles) : 361

### **VAL DE MARNE EST – 9 813 projets, dont :**

- Agents d'entretien de locaux (y compris ATSEM) : 712
- Aides à domicile, aides ménagères, travailleuses familiales : 598
- Aides-soignants (aides médico-psycho., auxil. puériculture, assistants médicaux...) : 391
- Employés de maison et personnels de ménage : 379

## Les métiers rassemblant le plus grand nombre de projets de recrutement

### Guide de lecture :

#### En rouge :

Proportion de cas difficiles supérieure à la moyenne de la région.

#### En vert :

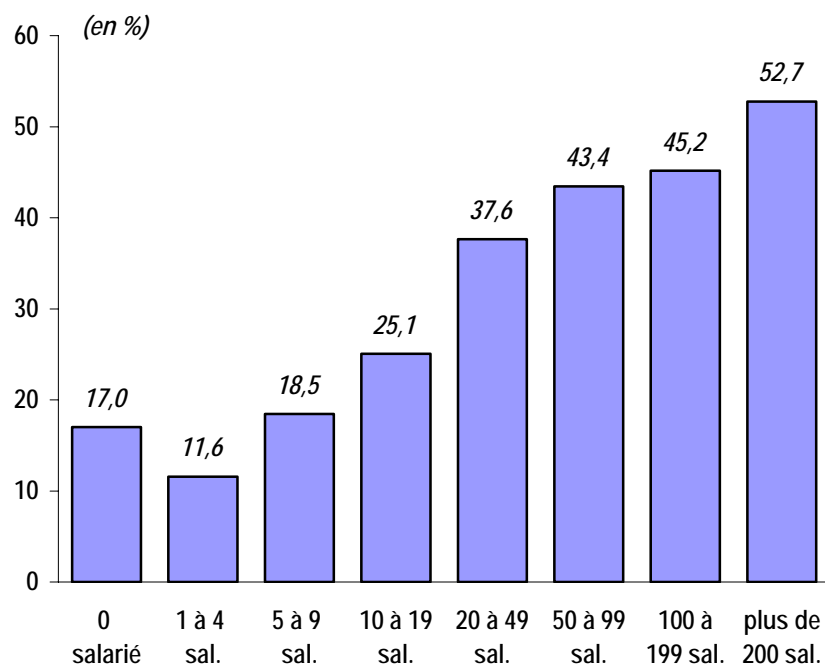
Proportion de projets saisonniers supérieure à la moyenne de la région.

	Ensemble des projets de recrutement	% de cas difficiles à recruter	% de saisonniers
Ingénieurs et cadres d'études, R&D informatique, chefs projets informatiques	14 721	60,2%	2,1%
Agents d'entretien de locaux (y compris ATSEM)	12 046	25,0%	24,5%
Commerciaux (techniciens commerciaux en entreprise)	10 319	42,8%	2,0%
Professionnels des spectacles	8 720	15,8%	58,4%
Aides, apprentis, employés polyvalents de cuisine (y.c. crêpes, pizzas, plonge ...)	8 211	34,4%	17,5%
Agents de sécurité et de surveillance, enquêteurs privés et métiers assimilés	7 938	60,0%	13,7%
Aides à domicile, aides ménagères, travailleuses familiales	7 919	68,1%	13,7%
Agents d'accueil et d'information, standardistes	7 874	19,2%	23,7%
Serveurs de cafés, de restaurants et commis	7 746	41,0%	23,1%
Aides-soignants (aides médico-psycho., auxil. puériculture, assistants médicaux...)	7 320	53,1%	11,3%
Secrétaires bureautiques et assimilés (y compris secrétaires médicales)	7 246	29,9%	8,2%
Artistes, professeurs d'art (musique, danse, spectacles)	7 182	17,2%	63,2%
Agents administratifs divers (saisie, assistantat RH, enquêtes...)	5 936	19,5%	15,7%
Surveillants d'établissements scolaires (surveillants et aides éducateurs)	5 785	68,9%	51,9%
Professionnels de l'animation socioculturelle (animateurs et directeurs)	5 720	23,2%	62,9%
<i>Ensemble des 200 métiers</i>	<i>304 230</i>	<i>40,8%</i>	<i>17,5%</i>

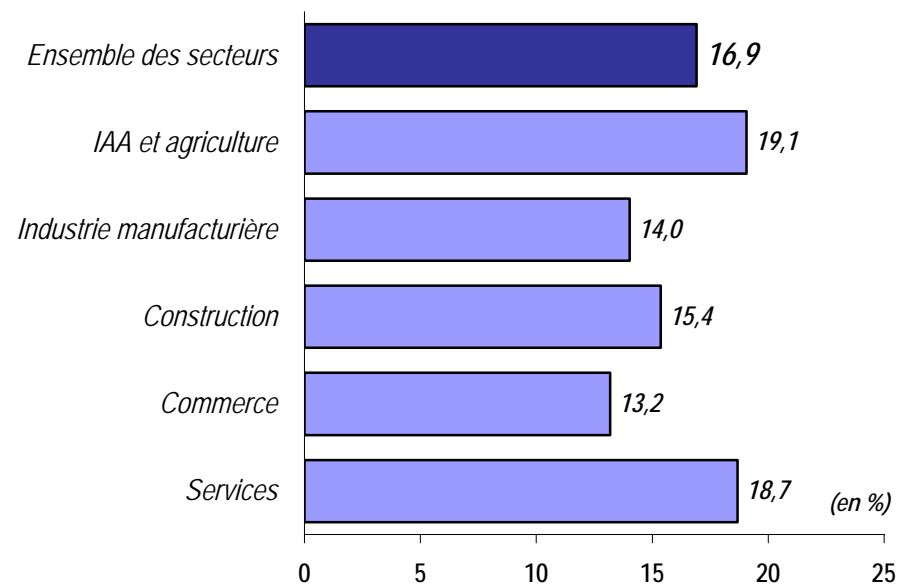
## ***I - Les établissements qui envisagent de recruter***

## Proportion d'établissements déclarant des projets de recrutement

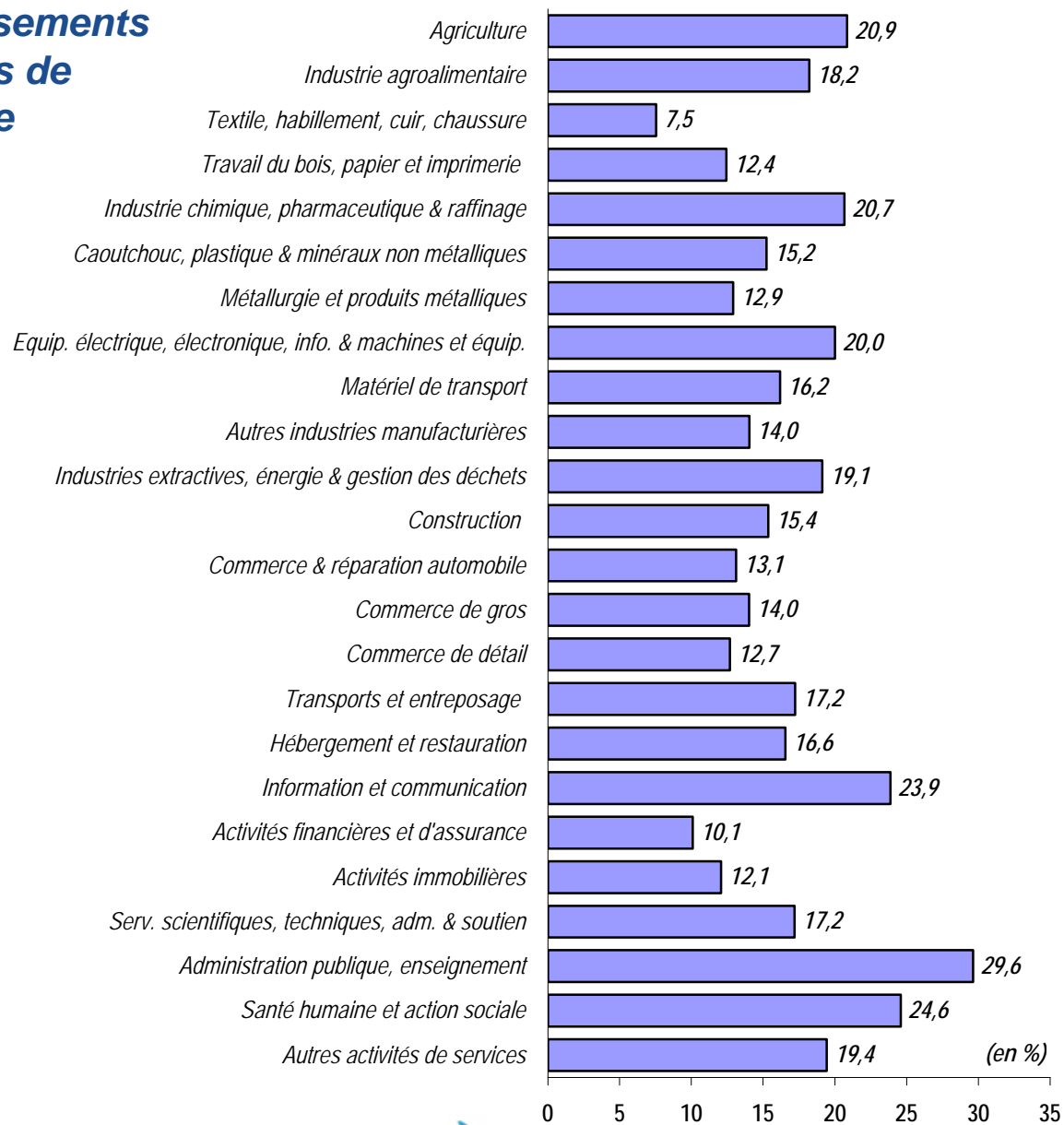
Selon la taille des établissements



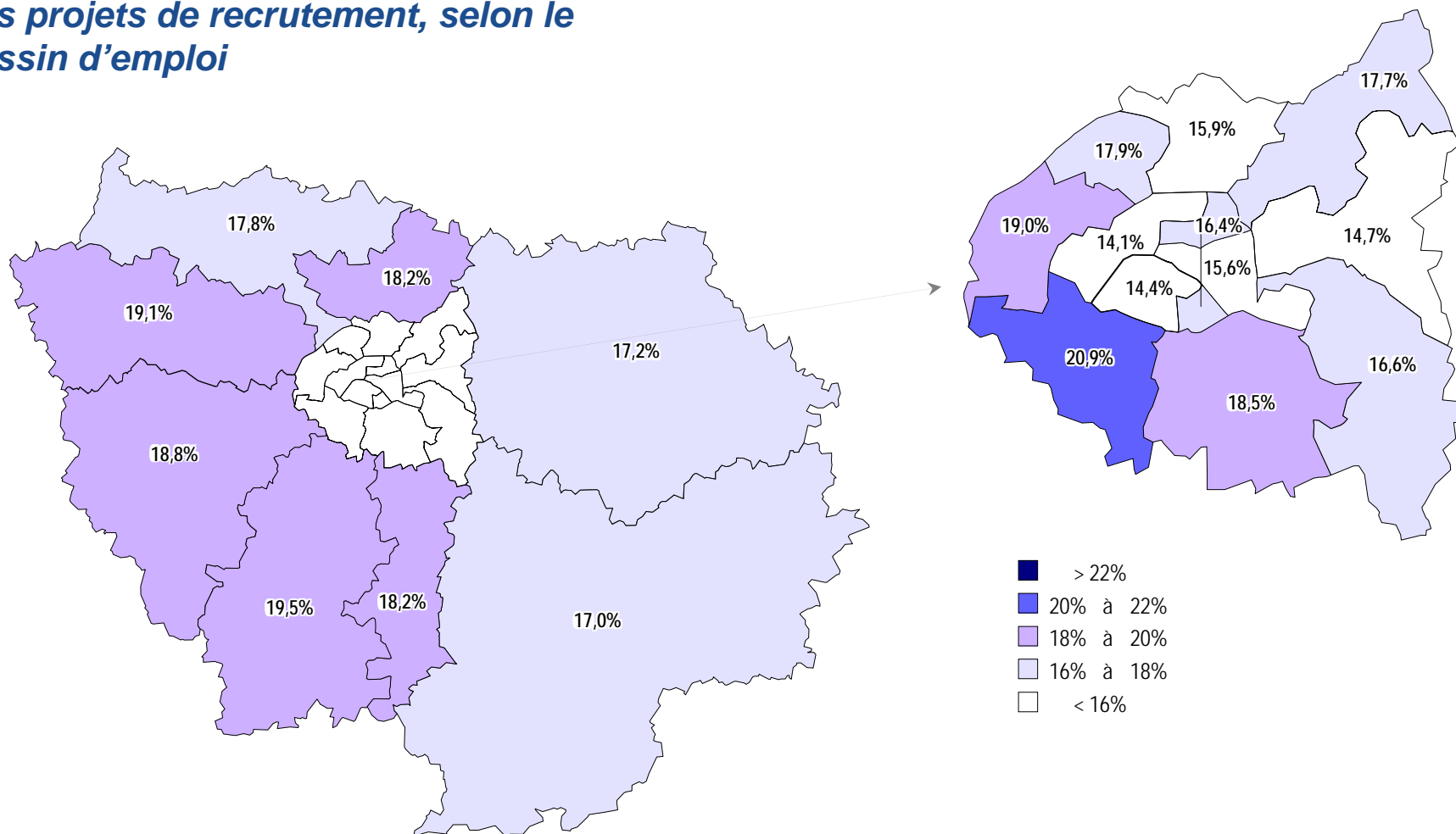
Selon le secteur d'activité agrégé



**Proportion d'établissements  
déclarant des projets de  
recrutement, selon le  
secteur d'activité  
détailé**



**Proportion d'établissements déclarant des projets de recrutement, selon le bassin d'emploi**

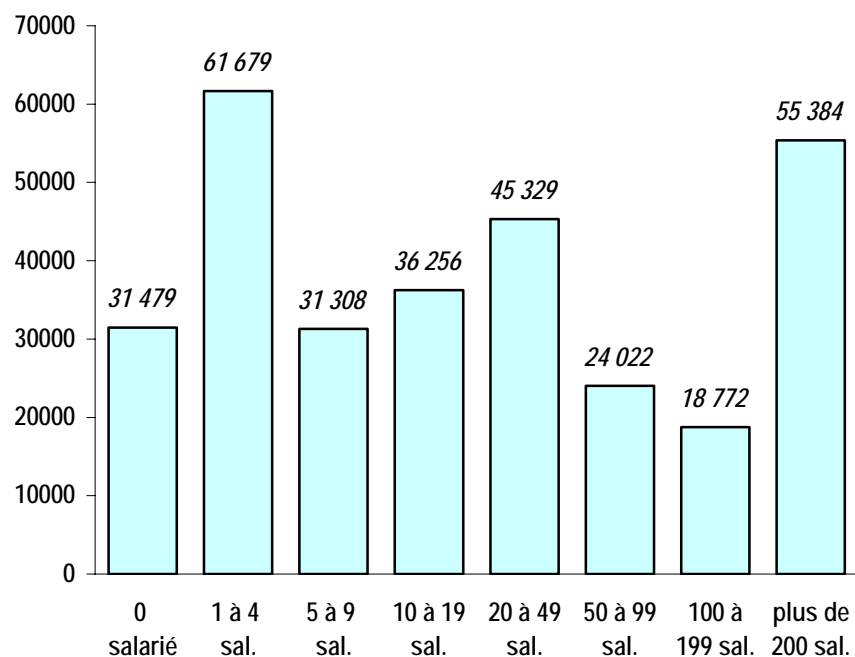


Les intervalles retenus pour la cartographie des bassins d'emploi ont été définis au niveau national. Certaines catégories de couleur peuvent ne pas être représentées sur la carte de cette région

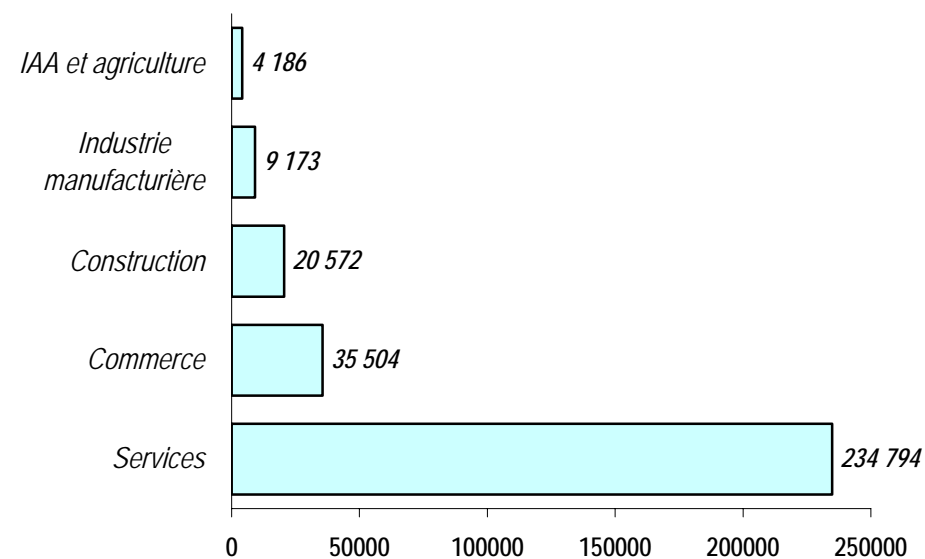
***II - Les projets de recrutement  
selon le type d'établissements recruteurs  
et selon le bassin d'emploi***

## Nombre de projets de recrutement

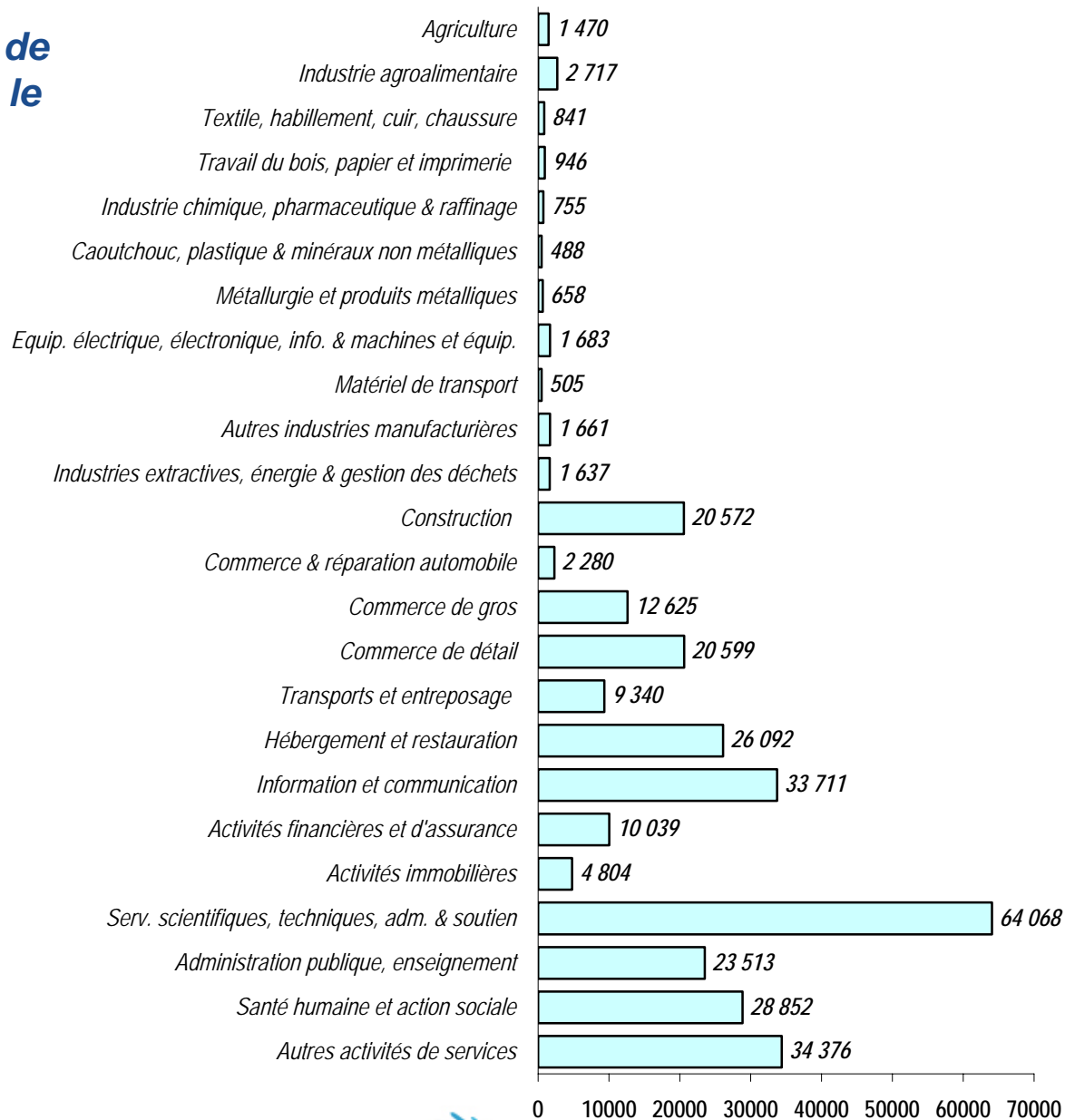
Selon la taille des établissements



Selon le secteur d'activité agrégé

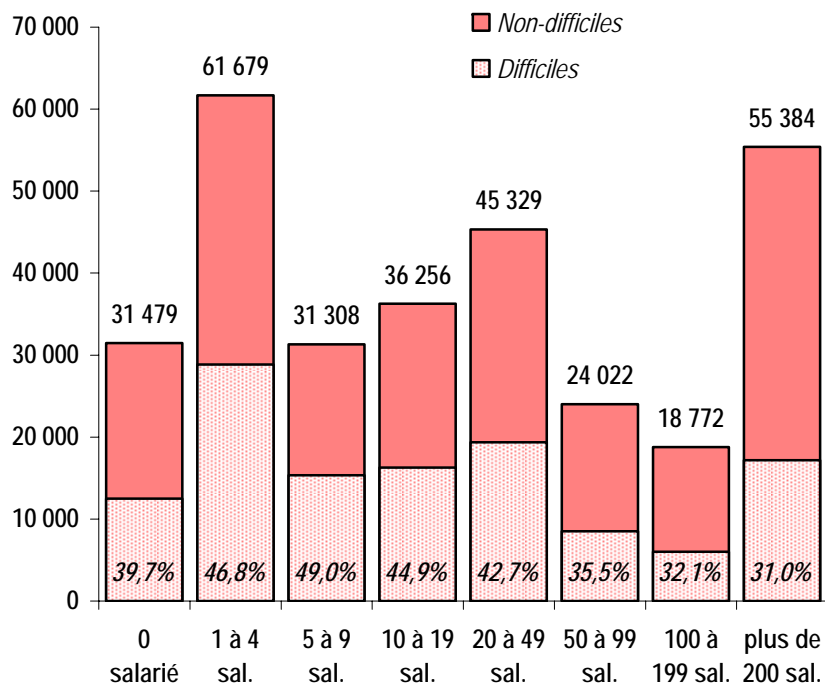


**Nombre de projets de recrutement, selon le secteur d'activité détaillé**

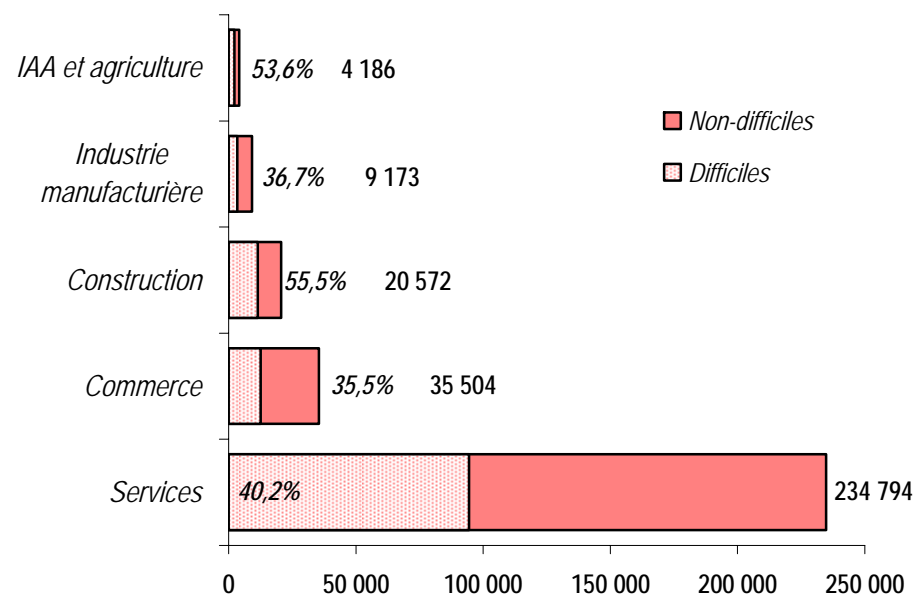


## Nombre de projets de recrutement et proportion d'embauches jugées difficiles

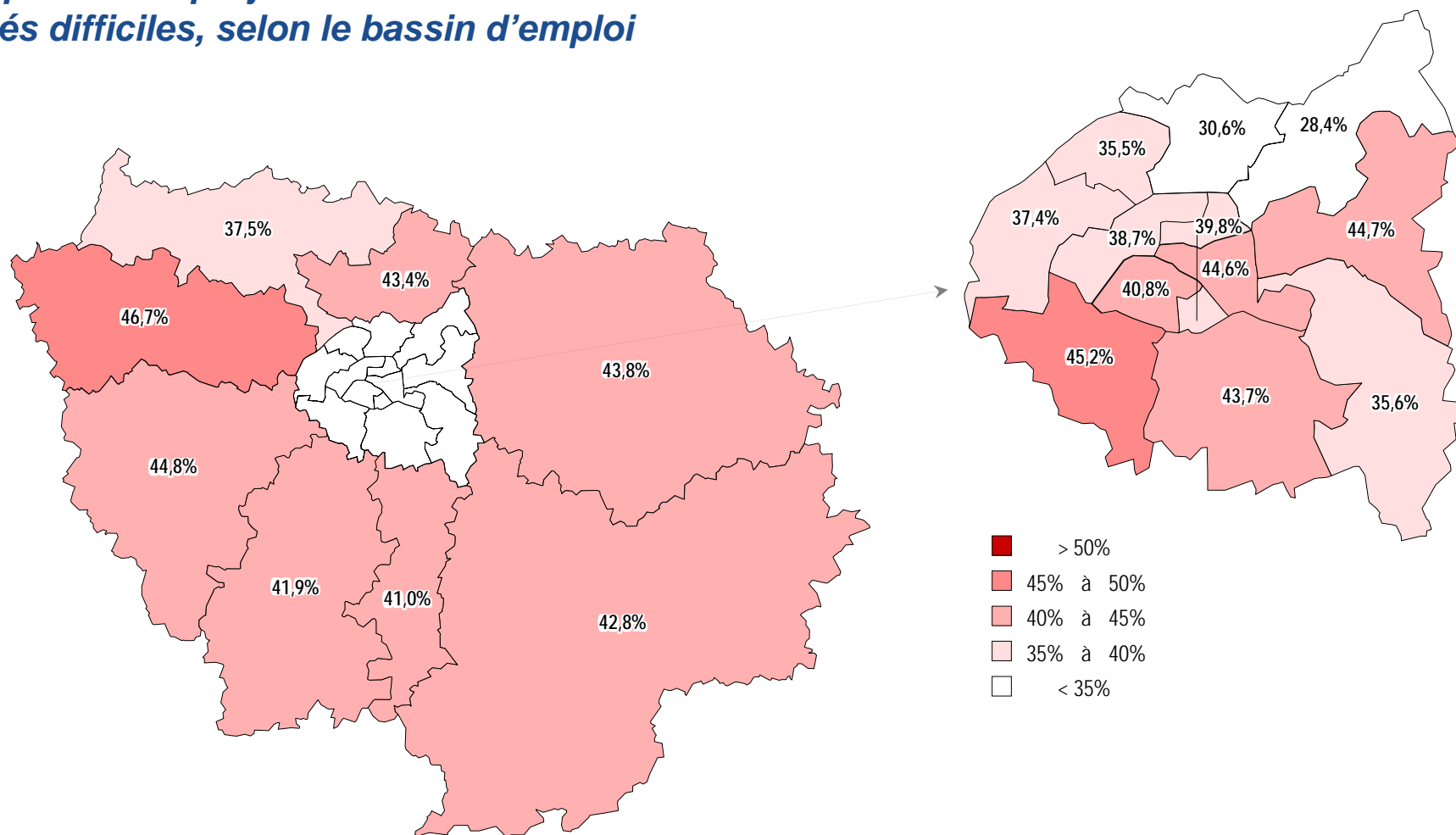
Selon la taille des établissements



Selon le secteur d'activité agrégé



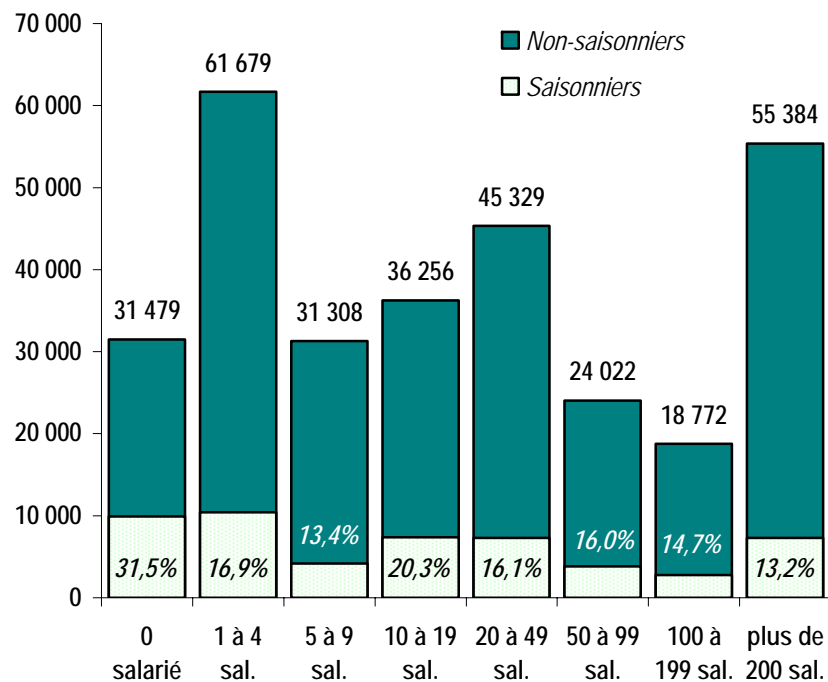
**Proportion de projets de recrutement jugés difficiles, selon le bassin d'emploi**



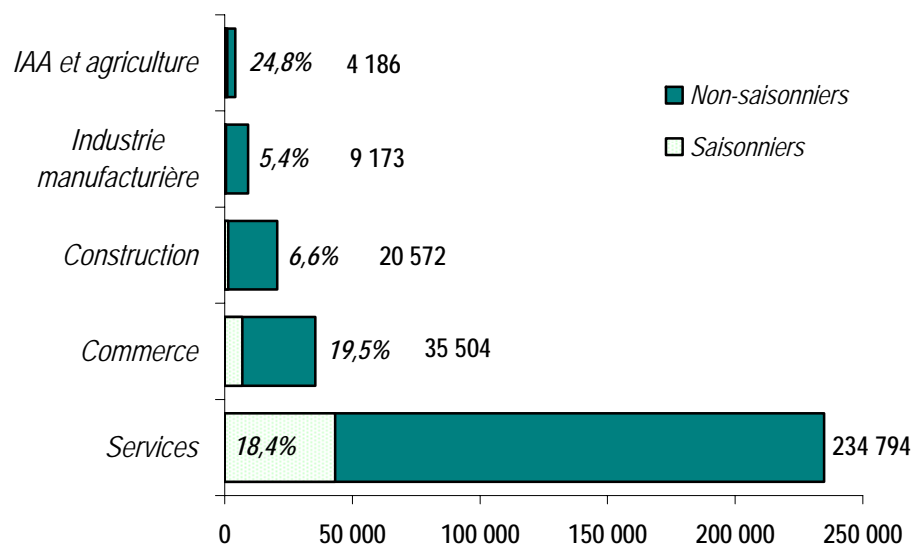
*Les intervalles retenus pour la cartographie des bassins d'emploi ont été définis au niveau national. Certaines catégories de couleur peuvent ne pas être représentées sur la carte de cette région*

## Nombre de projets de recrutement et proportion d'embauches principalement liées à une activité saisonnière

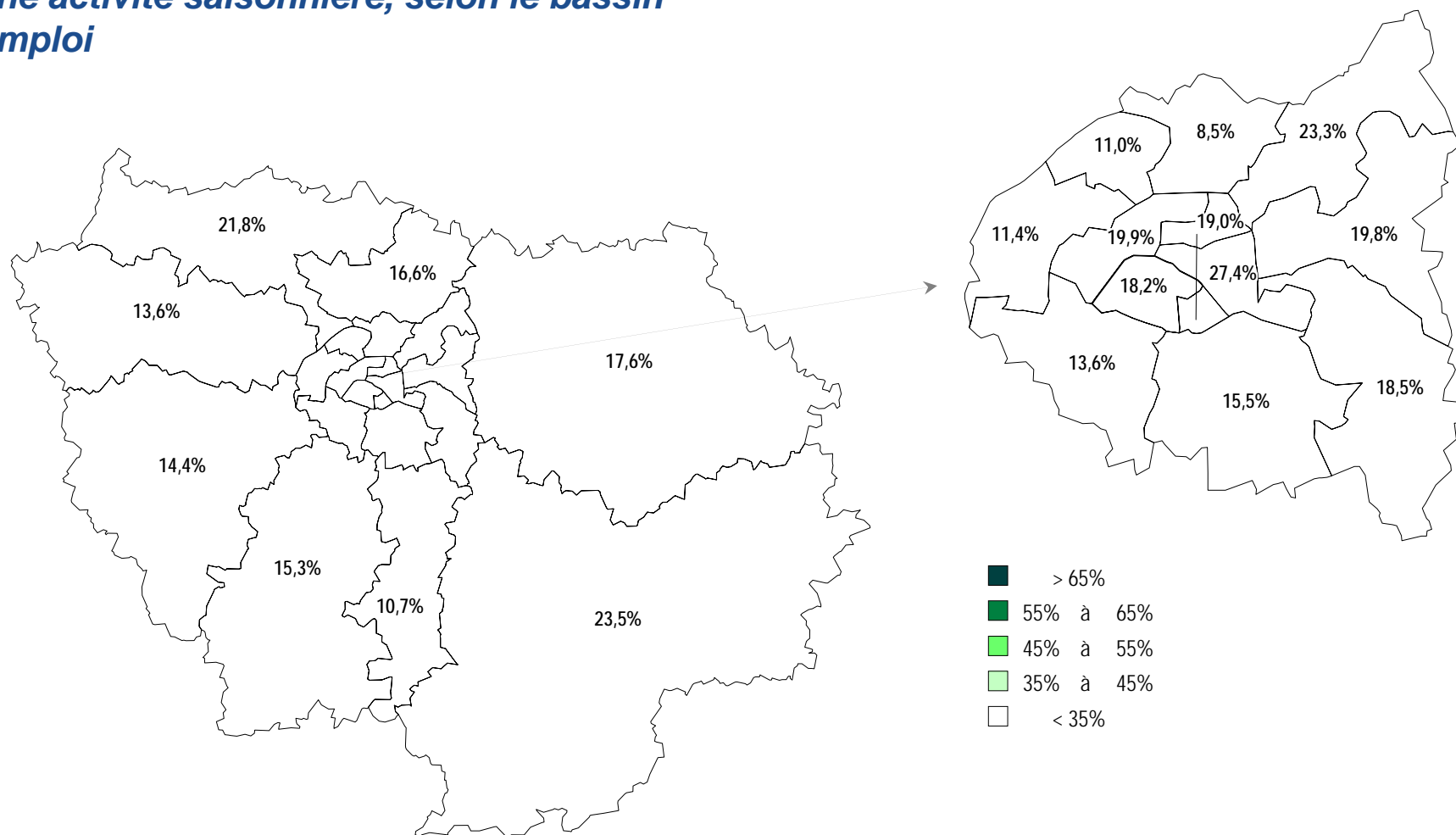
Selon la taille des établissements



Selon le secteur d'activité agrégé



**Proportion d'embauches principalement liées à une activité saisonnière, selon le bassin d'emploi**



*Les intervalles retenus pour la cartographie des bassins d'emploi ont été définis au niveau national. Certaines catégories de couleur peuvent ne pas être représentées sur la carte de cette région*

### ***III - Les métiers faisant l'objet de projets de recrutement***

## Les 15 métiers rassemblant le plus grand nombre de projets de recrutement

	Effectifs permanents à recruter en 2010	Effectifs principalem. liés à une activité saisonnière	Ensemble
Ingénieurs et cadres d'études, R&D en informatique, chefs de projets informatiques	14 411	310	14 721
Agents d'entretien de locaux (y compris ATSEM)	9 097	2 948	12 046
Commerciaux (techniciens commerciaux en entreprise)	10 110	209	10 319
Professionnels des spectacles	3 628	5 092	8 720
Aides, apprentis, employés polyvalents de cuisine (y.c. crêpes, pizzas, plonge ...)	6 775	1 436	8 211
Agents de sécurité et de surveillance, enquêteurs privés et métiers assimilés	6 848	1 090	7 938
Aides à domicile, aides ménagères, travailleuses familiales	6 835	1 084	7 919
Agents d'accueil et d'information, standardistes	6 011	1 863	7 874
Serveurs de cafés, de restaurants et commis	5 954	1 792	7 746
Aides-soignants (aides médico-psycholog., auxil. puériculture, assistants médicaux...)	6 493	827	7 320
Secrétaires bureautiques et assimilés (y compris secrétaires médicales)	6 654	593	7 246
Artistes, professeurs d'art (musique, danse, spectacles)	2 643	4 539	7 182
Agents administratifs divers (saisie, assistanat RH, enquêtes...)	5 004	933	5 936
Surveillants d'établissements scolaires (surveillants et aides éducateurs)	2 780	3 005	5 785
Professionnels de l'animation socioculturelle (animateurs et directeurs)	2 121	3 599	5 720

## Les 15 métiers rassemblant le plus grand nombre de projets de recrutement jugés difficiles

	Nombre de projets de recrutement jugés difficiles	Ensemble des projets de recrutement déclarés	% de cas difficiles à recruter
Ingénieurs et cadres d'études, R&D en informatique, chefs de projets informatiques	8 858	14 721	60,2%
Aides à domicile, aides ménagères, travailleuses familiales	5 390	7 919	68,1%
Agents de sécurité et de surveillance, enquêteurs privés et métiers assimilés	4 766	7 938	60,0%
Commerciaux (techniciens commerciaux en entreprise)	4 422	10 319	42,8%
Surveillants d'établissements scolaires (surveillants et aides éducateurs)	3 985	5 785	68,9%
Aides-soignants (aides médico-psycholog., auxil. puériculture, assistants médicaux...)	3 884	7 320	53,1%
Employés de maison et personnels de ménage	3 278	5 441	60,2%
Serveurs de cafés, de restaurants et commis	3 174	7 746	41,0%
Infirmiers, cadres infirmiers et puéricultrices	3 169	4 632	68,4%
Agents d'entretien de locaux (y compris ATSEM)	3 006	12 046	25,0%
Aides, apprentis, employés polyvalents de cuisine (y.c. crêpes, pizzas, plonge ...)	2 826	8 211	34,4%
Secrétaires bureautiques et assimilés (y compris secrétaires médicales)	2 166	7 246	29,9%
Vendeurs en produits alimentaires	1 953	3 189	61,2%
Cuisiniers	1 904	3 425	55,6%
Formateurs (y compris moniteurs d'auto-école)	1 785	3 345	53,4%

## Les 10 métiers où sont signalées les plus fortes difficultés de recrutement

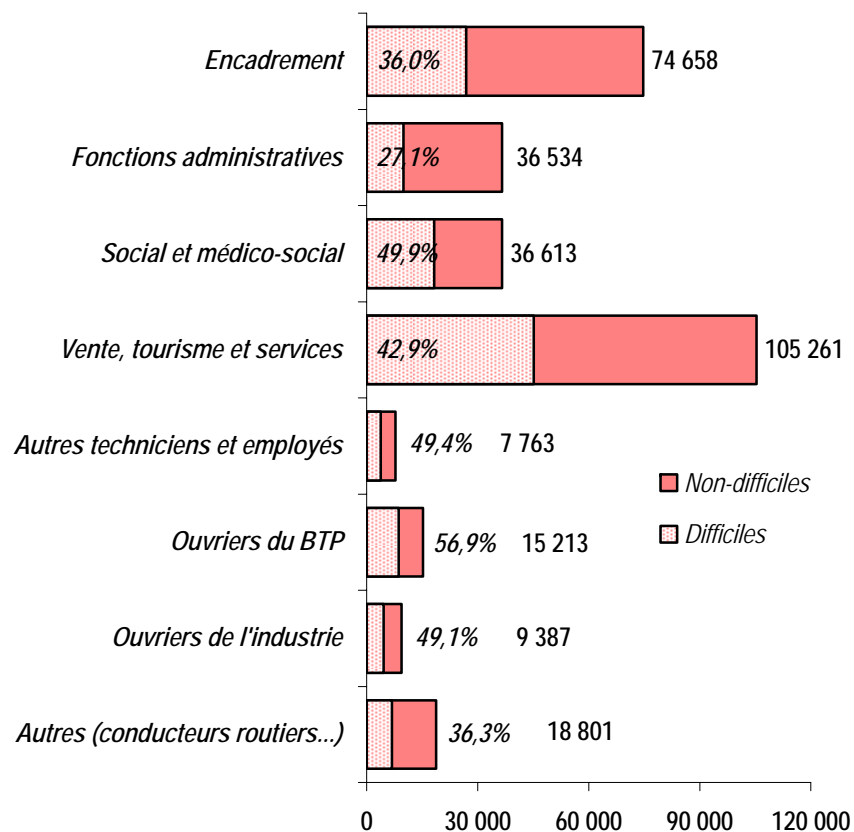
	Effectifs à recruter (1)	% de cas difficiles à recruter
Surveillants d'établissements scolaires (surveillants et aides éducateurs)	5 785	68,9%
Infirmiers, cadres infirmiers et puéricultrices	4 632	68,4%
Aides à domicile, aides ménagères, travailleuses familiales	7 919	68,1%
Vendeurs en produits alimentaires	3 189	61,2%
Employés de maison et personnels de ménage	5 441	60,2%
Ingénieurs et cadres d'études, R&D en informatique, chefs de projets informatiques	14 721	60,2%
Agents de sécurité et de surveillance, enquêteurs privés et métiers assimilés	7 938	60,0%
Cuisiniers	3 425	55,6%
Formateurs (y compris moniteurs d'auto-école)	3 345	53,4%
Aides-soignants (aides médico-psycholog., auxil. puériculture, assistants médicaux...)	7 320	53,1%

## Les 10 métiers où sont signalées les plus faibles difficultés de recrutement

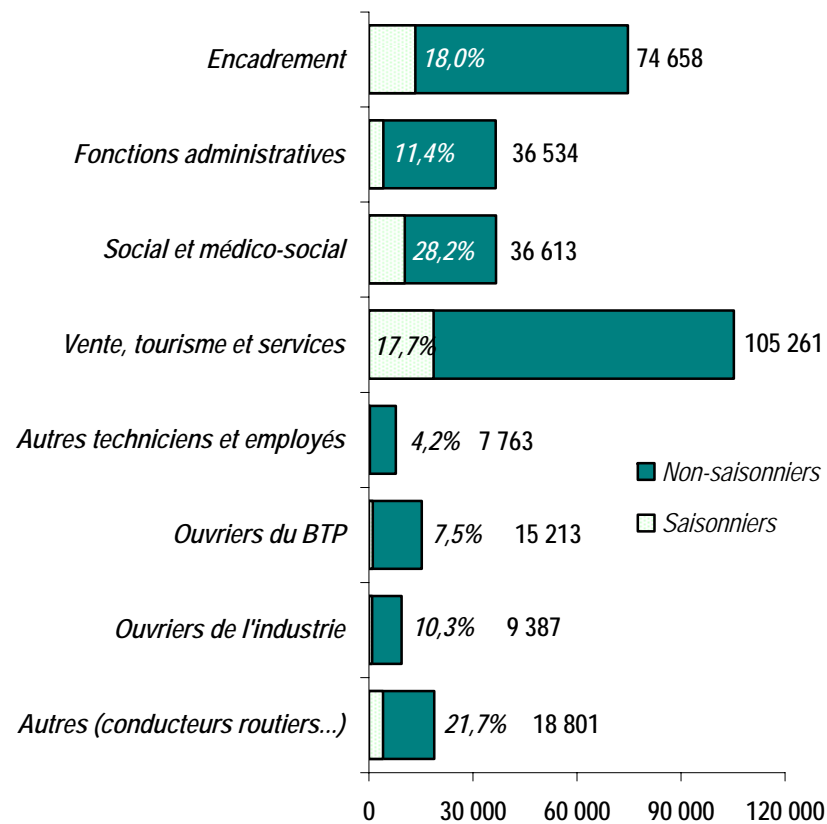
	Effectifs à recruter (1)	% de cas difficiles à recruter
Professionnels des spectacles	8 720	15,8%
Artistes, professeurs d'art (musique, danse, spectacles)	7 182	17,2%
Ouvriers qualif. de la manutention (caristes, préparateurs commandes, magasiniers...)	3 164	18,1%
Agents d'accueil et d'information, standardistes	7 874	19,2%
Agents administratifs divers (saisie, assistanat RH, enquêtes...)	5 936	19,5%
Professionnels de l'animation socioculturelle (animateurs et directeurs)	5 720	23,2%
Agents d'entretien de locaux (y compris ATSEM)	12 046	25,0%
Ouvriers non qualifiés de l'emballage et manutentionnaires	3 114	26,3%
Vendeurs en habillement, accessoires et articles de luxe, sport, loisirs et culture	5 455	27,6%
Secrétaires bureautiques et assimilés (y compris secrétaires médicales)	7 246	29,9%

(1) Sont uniquement retenus les métiers représentant plus de 1% du nombre total de projets de recrutement en 2010

Nombre de projets de recrutement et proportion d'embauches jugées difficiles, par grande famille de métiers



Nombre de projets de recrutement et proportion d'embauches à caractère saisonnier, par grande famille de métiers



## ***IV – Les projets de recrutement détaillés par bassin d'emploi***

## Synthèse des résultats par bassin d'emploi

<i>Bassins</i>	Etablissements recruteurs (en %)	Nombre de projets de recrutement	<i>dont difficiles</i> (en %)	<i>dont saisonniers</i> (en %)
	<i>2010</i>	<i>2010</i>	<i>2010</i>	<i>2010</i>
ESSONNE EST	18,2	11 018	41,0	10,7
ESSONNE OUEST	19,5	11 268	41,9	15,3
HAUTS DE SEINE CENTRE	19,0	23 371	37,4	11,4
HAUTS DE SEINE NORD	17,9	7 901	35,5	11,0
HAUTS DE SEINE SUD	20,9	19 339	45,2	13,6
PARIS LA VILLETTE	16,4	27 501	39,8	19,0
PARIS MONTSOURIS	14,4	18 944	40,8	18,2
PARIS NATION	15,6	30 212	44,6	27,4
PARIS TROCADERO	14,1	28 299	38,7	19,9
ROISSY	17,7	9 219	28,4	23,3
SEINE ET MARNE NORD	17,2	11 809	43,8	17,6
SEINE ET MARNE SUD	17,0	9 222	42,8	23,5
SEINE SAINT-DENIS EST	14,7	9 193	44,7	19,8
SEINE SAINT-DENIS OUEST	15,9	11 494	30,6	8,5
VAL D'OISE EST	18,2	10 360	43,4	16,6
VAL D'OISE OUEST	17,8	9 461	37,5	21,8
VAL DE MARNE EST	16,6	9 813	35,6	18,5
VAL DE MARNE OUEST	18,5	17 920	43,7	15,5
YVELINES NORD	19,1	12 364	46,7	13,6
YVELINES SUD	18,8	15 523	44,8	14,4
<b>ILE-DE-FRANCE</b>	<b>16,9</b>	<b>304 230</b>	<b>40,8</b>	<b>17,5</b>

## Les 10 métiers les plus recherchés par bassin d'emploi

<i>ESSONNE EST</i>	Nombre de projets de recrutement
Commerciaux (techniciens commerciaux en entreprise)	592
Caissiers, pompistes	492
Aides à domicile, aides ménagères, travailleuses familiales	482
Professionnels de l'animation socioculturelle (animateurs et directeurs)	424
Employés de maison et personnels de ménage	406
Conducteurs de transport en commun sur route	376
Employés de libre-service	368
Surveillants d'établissements scolaires (surveillants et aides éducateurs)	346
Agents d'entretien de locaux (y compris ATSEM)	305
Jardiniers salariés, paysagistes	300

<i>ESSONNE OUEST</i>	Nombre de projets de recrutement
Aides à domicile, aides ménagères, travailleuses familiales	506
Aides-soignants (aides médico-psycho., auxil. puériculture, assistants médicaux...)	456
Aides, apprentis, employés polyvalents de cuisine (y.c. crêpes, pizzas, plonge ...)	382
Agents d'entretien de locaux (y compris ATSEM)	359
Ingénieurs et cadres d'études, R&D informatique, chefs projets informatiques	347
Commerciaux (techniciens commerciaux en entreprise)	327
Sportifs et animateurs sportifs	302
Ouvriers qualif. manutention (caristes, préparateurs commandes, magasiniers...)	290
Infirmiers, cadres infirmiers et puéricultrices	286
Ouvriers de l'assainissement et du traitement des déchets	278

<i>HAUTS DE SEINE CENTRE</i>	Nombre de projets de recrutement
Ingénieurs et cadres d'études, R&D informatique, chefs projets informatiques	3 643
Commerciaux (techniciens commerciaux en entreprise)	1 124
Cadres commerciaux, acheteurs et cadres de la mercatique	1 020
Agents d'entretien de locaux (y compris ATSEM)	1 009
Cadres administratifs, comptables et financiers (hors juristes)	755
Aides-soignants (aides médico-psycho., auxil. puériculture, assistants médicaux...)	718
Agents d'accueil et d'information, standardistes	657
Ingénieurs et cadres d'études, recherche et développement (industrie)	592
Ingénieurs et cadres d'administration, maintenance en informatique	505
Aides à domicile, aides ménagères, travailleuses familiales	433

<i>HAUTS DE SEINE NORD</i>	Nombre de projets de recrutement
Agents d'entretien de locaux (y compris ATSEM)	784
Agents de sécurité et de surveillance, enquêteurs privés et métiers assimilés	512
Commerciaux (techniciens commerciaux en entreprise)	456
Aides à domicile, aides ménagères, travailleuses familiales	290
Professionnels des spectacles	258
Serveurs de cafés, de restaurants et commis	240
Employés de maison et personnels de ménage	229
Aides-soignants (aides médico-psycho., auxil. puériculture, assistants médicaux...)	209
Agents administratifs divers (saisie, assistanat RH, enquêtes...)	168
Cadres administratifs, comptables et financiers (hors juristes)	160

## Les 10 métiers les plus recherchés par bassin d'emploi

<i>HAUTS DE SEINE SUD</i>	Nombre de projets de recrutement
Ingénieurs et cadres d'études, R&D informatique, chefs projets informatiques	2 125
Commerciaux (techniciens commerciaux en entreprise)	868
Agents d'accueil et d'information, standardistes	783
Agents de sécurité et de surveillance, enquêteurs privés et métiers assimilés	758
Aides, apprentis, employés polyvalents de cuisine (y.c. crêpes, pizzas, plonge ...)	504
Aides-soignants (aides médico-psycho., auxil. puériculture, assistants médicaux...)	454
Agents d'entretien de locaux (y compris ATSEM)	454
Ingénieurs et cadres d'études, recherche et développement (industrie)	453
Ingénieurs et cadres d'administration, maintenance en informatique	445
Cadres commerciaux, acheteurs et cadres de la mercatique	424

<i>PARIS LA VILLETTE</i>	Nombre de projets de recrutement
Agents d'accueil et d'information, standardistes	3 241
Ingénieurs et cadres d'études, R&D informatique, chefs projets informatiques	1 408
Agents d'entretien de locaux (y compris ATSEM)	1 200
Aides, apprentis, employés polyvalents de cuisine (y.c. crêpes, pizzas, plonge ...)	1 134
Artistes, professeurs d'art (musique, danse, spectacles)	1 102
Commerciaux (techniciens commerciaux en entreprise)	979
Vendeurs en habillement, accessoires et articles de luxe, sport, loisirs et culture	870
Professionnels de l'animation socioculturelle (animateurs et directeurs)	801
Serveurs de cafés, de restaurants et commis	769
Professionnels des spectacles	747

<i>PARIS MONTSOURIS</i>	Nombre de projets de recrutement
Professionnels des spectacles	1 218
Ingénieurs et cadres d'études, R&D informatique, chefs projets informatiques	1 107
Serveurs de cafés, de restaurants et commis	864
Artistes, professeurs d'art (musique, danse, spectacles)	832
Aides, apprentis, employés polyvalents de cuisine (y.c. crêpes, pizzas, plonge ...)	706
Secrétaires bureautiques et assimilés (y compris secrétaires médicales)	692
Cadres administratifs, comptables et financiers (hors juristes)	619
Infirmiers, cadres infirmiers et puéricultrices	509
Agents administratifs divers (saisie, assistanat RH, enquêtes...)	424
Aides à domicile, aides ménagères, travailleuses familiales	420

<i>PARIS NATION</i>	Nombre de projets de recrutement
Surveillants d'établissements scolaires (surveillants et aides éducateurs)	2 951
Professionnels des spectacles	2 045
Ingénieurs et cadres d'études, R&D informatique, chefs projets informatiques	1 714
Serveurs de cafés, de restaurants et commis	1 585
Artistes, professeurs d'art (musique, danse, spectacles)	1 569
Aides, apprentis, employés polyvalents de cuisine (y.c. crêpes, pizzas, plonge ...)	1 302
Vendeurs en habillement, accessoires et articles de luxe, sport, loisirs et culture	938
Commerciaux (techniciens commerciaux en entreprise)	859
Secrétaires bureautiques et assimilés (y compris secrétaires médicales)	696
Techniciens d'études et développ. informatique (y.c. webmasters, programmeurs...)	660

## Les 10 métiers les plus recherchés par bassin d'emploi

<i>PARIS TROCADERO</i>	Nombre de projets de recrutement
Ingénieurs et cadres d'études, R&D informatique, chefs projets informatiques	2 285
Professionnels des spectacles	1 663
Agents de sécurité et de surveillance, enquêteurs privés et métiers assimilés	1 296
Secrétaires bureautiques et assimilés (y compris secrétaires médicales)	1 036
Serveurs de cafés, de restaurants et commis	967
Cadres administratifs, comptables et financiers (hors juristes)	951
Artistes, professeurs d'art (musique, danse, spectacles)	817
Agents administratifs divers (saisie, assistantat RH, enquêtes...)	809
Commerciaux (techniciens commerciaux en entreprise)	807
Ingénieurs et cadres d'administration, maintenance en informatique	690

<i>ROISSY</i>	Nombre de projets de recrutement
Agents de sécurité et de surveillance, enquêteurs privés et métiers assimilés	501
Professionnels de l'animation socioculturelle (animateurs et directeurs)	490
Conducteurs et livreurs sur courte distance	367
Ouvriers non qualifiés de l'emballage et manutentionnaires	339
Aides-soignants (aides médico-psycho., auxil. puériculture, assistants médicaux...)	334
Artistes, professeurs d'art (musique, danse, spectacles)	308
Commerciaux (techniciens commerciaux en entreprise)	303
Agents d'entretien de locaux (y compris ATSEM)	256
Ouvriers qualif. manutention (caristes, préparateurs commandes, magasiniers...)	254
Ouvriers qualifiés de la peinture et de la finition du bâtiment	226

<i>SEINE ET MARNE NORD</i>	Nombre de projets de recrutement
Agents d'entretien de locaux (y compris ATSEM)	639
Commerciaux (techniciens commerciaux en entreprise)	439
Aides à domicile, aides ménagères, travailleuses familiales	413
Professionnels de l'animation socioculturelle (animateurs et directeurs)	341
Serveurs de cafés, de restaurants et commis	323
Secrétaires bureautiques et assimilés (y compris secrétaires médicales)	311
Surveillants d'établissements scolaires (surveillants et aides éducateurs)	309
Vendeurs en habillement, accessoires et articles de luxe, sport, loisirs et culture	290
Ouvriers non qualifiés de l'emballage et manutentionnaires	287
Agents de sécurité et de surveillance, enquêteurs privés et métiers assimilés	279

<i>SEINE ET MARNE SUD</i>	Nombre de projets de recrutement
Agents d'entretien de locaux (y compris ATSEM)	659
Aides, apprentis, employés polyvalents de cuisine (y.c. crêpes, pizzas, plonge ...)	511
Aides-soignants (aides médico-psycho., auxil. puériculture, assistants médicaux...)	307
Commerciaux (techniciens commerciaux en entreprise)	293
Secrétaires bureautiques et assimilés (y compris secrétaires médicales)	287
Serveurs de cafés, de restaurants et commis	273
Aides à domicile, aides ménagères, travailleuses familiales	258
Sportifs et animateurs sportifs	241
Professionnels de l'animation socioculturelle (animateurs et directeurs)	240
Ouvriers qualif. manutention (caristes, préparateurs commandes, magasiniers...)	231

## Les 10 métiers les plus recherchés par bassin d'emploi

<i>SEINE SAINT-DENIS EST</i>	Nombre de projets de recrutement
Aides à domicile, aides ménagères, travailleuses familiales	404
Professionnels des spectacles	378
Artistes, professeurs d'art (musique, danse, spectacles)	361
Aides-soignants (aides médico-psycho., auxil. puériculture, assistants médicaux...)	326
Agents d'entretien de locaux (y compris ATSEM)	286
Secrétaires bureautiques et assimilés (y compris secrétaires médicales)	262
Commerciaux (techniciens commerciaux en entreprise)	223
Maçons	219
Employés de maison et personnels de ménage	211
Agents administratifs divers (saisie, assistanat RH, enquêtes...)	205

<i>SEINE SAINT-DENIS OUEST</i>	Nombre de projets de recrutement
Conducteurs et livreurs sur courte distance	1 092
Agents de sécurité et de surveillance, enquêteurs privés et métiers assimilés	771
Agents d'accueil et d'information, standardistes	593
Ingénieurs et cadres d'études, recherche et développement (industrie)	454
Agents administratifs divers (saisie, assistanat RH, enquêtes...)	347
Aides-soignants (aides médico-psycho., auxil. puériculture, assistants médicaux...)	330
Artistes, professeurs d'art (musique, danse, spectacles)	314
Commerciaux (techniciens commerciaux en entreprise)	295
Plombiers, chauffagistes	284
Cadres commerciaux, acheteurs et cadres de la mercatique	230

<i>VAL D'OISE EST</i>	Nombre de projets de recrutement
Commerciaux (techniciens commerciaux en entreprise)	451
Ouvriers non qualifiés de l'emballage et manutentionnaires	420
Agents d'entretien de locaux (y compris ATSEM)	412
Agents de sécurité et de surveillance, enquêteurs privés et métiers assimilés	400
Employés de maison et personnels de ménage	383
Aides à domicile, aides ménagères, travailleuses familiales	374
Cuisiniers	374
Aides, apprentis, employés polyvalents de cuisine (y.c. crêpes, pizzas, plonge ...)	359
Ouvriers qualif. manutention (caristes, préparateurs commandes, magasiniers...)	284
Agents administratifs divers (saisie, assistanat RH, enquêtes...)	254

<i>VAL D'OISE OUEST</i>	Nombre de projets de recrutement
Agents d'entretien de locaux (y compris ATSEM)	1 055
Aides à domicile, aides ménagères, travailleuses familiales	384
Employés de maison et personnels de ménage	333
Surveillants d'établissements scolaires (surveillants et aides éducateurs)	274
Secrétaires bureautiques et assimilés (y compris secrétaires médicales)	264
Artistes, professeurs d'art (musique, danse, spectacles)	250
Ouvriers qualif. manutention (caristes, préparateurs commandes, magasiniers...)	237
Commerciaux (techniciens commerciaux en entreprise)	205
Agents de sécurité et de surveillance, enquêteurs privés et métiers assimilés	205
Conducteurs et livreurs sur courte distance	203

## Les 10 métiers les plus recherchés par bassin d'emploi

<i>VAL DE MARNE EST</i>	Nombre de projets de recrutement
Agents d'entretien de locaux (y compris ATSEM)	712
Aides à domicile, aides ménagères, travailleuses familiales	598
Aides-soignants (aides médico-psycho., auxil. puériculture, assistants médicaux...)	391
Employés de maison et personnels de ménage	379
Professionnels des spectacles	334
Aides, apprentis, employés polyvalents de cuisine (y.c. crêpes, pizzas, plonge ...)	314
Secrétaires bureautiques et assimilés (y compris secrétaires médicales)	299
Commerciaux (techniciens commerciaux en entreprise)	278
Agents de sécurité et de surveillance, enquêteurs privés et métiers assimilés	256
Professionnels de l'animation socioculturelle (animateurs et directeurs)	240

<i>VAL DE MARNE OUEST</i>	Nombre de projets de recrutement
Agents d'entretien de locaux (y compris ATSEM)	1 779
Agents de sécurité et de surveillance, enquêteurs privés et métiers assimilés	1 409
Professionnels de l'animation socioculturelle (animateurs et directeurs)	670
Commerciaux (techniciens commerciaux en entreprise)	604
Infirmiers, cadres infirmiers et puéricultrices	604
Aides à domicile, aides ménagères, travailleuses familiales	564
Ouvriers qualif. manutention (caristes, préparateurs commandes, magasiniers...)	489
Agents administratifs divers (saisie, assistanat RH, enquêtes...)	456
Ingénieurs et cadres d'études, R&D informatique, chefs projets informatiques	435
Professionnels des spectacles	419

<i>YVELINES NORD</i>	Nombre de projets de recrutement
Aides à domicile, aides ménagères, travailleuses familiales	956
Agents d'entretien de locaux (y compris ATSEM)	652
Aides-soignants (aides médico-psycho., auxil. puériculture, assistants médicaux...)	559
Commerciaux (techniciens commerciaux en entreprise)	433
Aides, apprentis, employés polyvalents de cuisine (y.c. crêpes, pizzas, plonge ...)	408
Employés de maison et personnels de ménage	406
Assistantes maternelles	351
Infirmiers, cadres infirmiers et puéricultrices	345
Professionnels des spectacles	289
Serveurs de cafés, de restaurants et commis	258

<i>YVELINES SUD</i>	Nombre de projets de recrutement
Employés de maison et personnels de ménage	840
Vendeurs en habillement, accessoires et articles de luxe, sport, loisirs et culture	748
Ingénieurs et cadres d'études, R&D informatique, chefs projets informatiques	645
Aides, apprentis, employés polyvalents de cuisine (y.c. crêpes, pizzas, plonge ...)	578
Aides à domicile, aides ménagères, travailleuses familiales	574
Aides-soignants (aides médico-psycho., auxil. puériculture, assistants médicaux...)	422
Commerciaux (techniciens commerciaux en entreprise)	417
Ingénieurs du BTP, chefs de chantier et conducteurs de travaux (cadres)	395
Ingénieurs et cadres d'administration, maintenance en informatique	383
Assistantes maternelles	332

***Annexe technique***  
***Base de sondage, retours et redressement***

## Fiche technique de l'enquête BMO 2010

- Enquête par questionnaires, réalisée en décembre 2009. La population mère est constituée : des établissements relevant de l'Assurance chômage, des établissements de 0 salarié ayant émis une DUE au cours des 12 derniers mois, de ceux du secteur agricole, de ceux du secteur public relevant des collectivités locales et territoriales, des établissements publics administratifs, des officiers publics ou ministériels, soit **497 501 établissements**.
- L'enquête s'est appuyée sur deux échantillons de taille différente :
  - Une bonne partie des questionnaires ont été adressés par voie postale : 306 215 établissements appartiennent à cet échantillon. **56 594 questionnaires postaux** ont été **retournés** et sont **exploitables**, soit un taux de retour de 18,5%.
  - A cet échantillon sont venus s'ajouter **2 288 questionnaires obtenus par interrogation téléphonique (CATI)**.
- L'échantillon total enquêté comprend donc **58 882 questionnaires exploitables**.
- Les résultats présentés dans ce rapport sont relatifs à l'ensemble des deux échantillons. Il s'agit de **résultats redressés**, représentatifs des établissements de la région.
- Le redressement des résultats repose sur une procédure respectant séparément les distributions marginales des trois variables de stratification :
  - la taille des établissements (8 tranches),
  - le secteur d'activité (24 au niveau sous-section de la NAF),
  - le bassin d'emploi (20 en Ile-de-France).

	Effectif salarié								Total
	0	1-4	5-9	10-19	20-49	50-99	100-199	> 200	
Population	63 752	273 690	76 812	42 331	24 118	8 395	4 244	4 159	497 501
Echantillon total, dont :	63 018	133 228	37 943	40 950	24 113	8 395	4 241	4 158	316 046
<i>Echantillon postal</i>	61 898	130 812	36 059	39 589	22 374	7 714	3 929	3 840	306 215
<i>Nombre de contacts téléphoniques</i>	1 120	2 416	1 884	1 361	1 739	681	312	318	9 831
Retours totaux, dont :	7 169	20 897	9 048	9 261	6 294	3 163	1 645	1 405	58 882
<i>Retours postaux</i>	6 987	20 403	8 539	8 911	5 895	2 962	1 568	1 329	56 594
<i>Questionnaires obtenus par téléphone</i>	182	494	509	350	399	201	77	76	2 288
Taux de retour total, dont :	11,4%	15,7%	23,8%	22,6%	26,1%	37,7%	38,8%	33,8%	18,6%
<i>Taux de retour postal</i>	11,3%	15,6%	23,7%	22,5%	26,3%	38,4%	39,9%	34,6%	18,5%
<i>Taux de retour téléphonique</i>	16,3%	20,4%	27,0%	25,7%	22,9%	29,5%	24,7%	23,9%	23,3%

## Population des établissements par taille et secteur d'activité

Secteur	Intitulé du secteur	Effectif salarié								Total
		0	1-4	5-9	10-19	20-49	50-99	100-199	>200	
AB	Agriculture	1357	1 450	135	55	23	4	0	2	3 026
AC	Industrie agroalimentaire	441	3 412	1 669	647	203	63	36	30	6 501
CB	Textile, habillement, cuir, chaussure	730	2 253	735	809	163	42	20	13	4 765
CC	Travail du bois, papier et imprimerie	214	1 603	578	332	227	45	35	12	3 046
CE	Industrie chimique, pharmaceutique & raffinage	47	291	115	122	163	101	63	101	1 003
CG	Caoutchouc, plastique & minéraux non métalliques	57	517	270	197	154	67	40	25	1 327
CH	Métallurgie et produits métalliques	77	765	601	483	281	73	37	21	2 338
CK	Equip. électrique, électronique, info. & machines et équipements	146	1 063	560	455	391	158	87	96	2 956
CL	Matériel de transport	14	87	52	64	54	21	24	63	379
CM	Autres industries manufacturières	455	2 943	837	455	332	93	39	37	5 191
DE	Industries extractives, énergie & gestion des déchets	220	845	306	283	293	132	71	94	2 244
FZ	Construction	9678	31 232	7 265	5 688	1 675	393	198	147	56 276
GA	Commerce & réparation automobile	775	5 052	1 929	913	512	163	42	16	9 402
GB	Commerce de gros	3827	20 041	5 662	3 542	2 108	600	330	205	36 315
GC	Commerce de détail	6302	37 985	10 675	3 701	1 647	604	286	203	61 403
HZ	Transports et entreposage	2041	6 071	2 143	1 322	1 082	427	234	165	13 485
IZ	Hébergement et restauration	4561	25 029	8 718	4 065	2 112	479	143	107	45 214
JZ	Information et communication	5650	12 934	3 124	2 144	1 611	549	318	322	26 652
KZ	Activités financières et d'assurance	1574	11 335	4 069	2 117	1 025	397	308	389	21 214
LZ	Activités immobilières	1407	12 544	1 892	708	365	104	56	42	17 118
MN	Serv. scientifiques, techniques, adm. & soutien	11281	45 952	11 757	6 429	4 323	1 410	827	976	82 955
OP	Administration publique, enseignement	1261	6 485	4 594	2 838	1 964	1 217	534	624	19 517
OZ	Santé humaine et action sociale	1979	12 887	2 986	2 427	2 113	883	356	351	23 982
RU	Autres activités de services	9658	30 914	6 140	2 535	1 297	370	160	118	51 192
	Total	63 752	273 690	76 812	42 331	24 118	8 395	4 244	4 159	497 501

## Population des établissements par taille et bassin d'emploi

Code BE	Intitulé du Bassin d'Emploi	0	1-4	5-9	10-19	20-49	50-99	100-199	>200	Total
11602	PARIS MONTSOURIS	4316	20 197	5 222	2 744	1 399	432	224	266	34 800
11603	PARIS NATION	8409	31 342	8 125	4 751	2 077	584	258	243	55 789
11604	PARIS LA VILLETTE	5832	20 913	5 511	3 672	1 658	544	286	308	38 724
11605	PARIS TROCADERO	8046	33 231	7 969	4 519	2 601	815	381	331	57 893
11613	SEINE ET MARNE NORD	2744	12 481	4 439	2 024	1 244	464	231	141	23 768
11614	SEINE ET MARNE SUD	2405	10 212	2 845	1 358	882	313	114	106	18 235
11635	YVELINES NORD	2439	12 292	3 291	1 622	971	329	172	117	21 233
11636	YVELINES SUD	2563	11 922	3 965	1 868	1 206	464	255	259	22 502
11644	ESSONNE EST	2068	9 476	2 640	1 308	857	331	156	139	16 975
11645	ESSONNE OUEST	2140	10 428	3 358	1 745	1 133	455	217	163	19 639
11660	HAUTS DE SEINE NORD	1385	5 519	1 555	916	677	239	146	148	10 585
11665	HAUTS DE SEINE SUD	2831	12 247	3 613	1 843	1 287	490	245	322	22 878
11666	HAUTS DE SEINE CENTRE	2896	12 515	3 721	2 201	1 696	760	466	572	24 827
11676	SEINE SAINT DENIS OUEST	2194	9 296	2 302	1 560	719	258	154	170	16 653
11677	ROISSY	1975	8 102	2 249	1 558	743	250	117	113	15 107
11678	SEINE SAINT DENIS EST	2666	11 093	3 052	1 996	875	270	131	114	20 197
11687	VAL DE MARNE OUEST	2853	12 221	4 153	2 296	1 500	524	265	278	24 090
11689	VAL DE MARNE EST	2054	10 670	2 994	1 315	725	250	101	103	18 212
11694	VAL D'OISE EST	2004	10 292	2 984	1 598	927	342	169	144	18 460
11695	VAL D'OISE OUEST	1932	9 241	2 824	1 437	941	281	156	122	16 934
	Total	63 752	273 690	76 812	42 331	24 118	8 395	4 244	4 159	497 501

## Questionnaires retournés par taille et secteur d'activité

Secteur	Intitulé du secteur	Effectif salarié								Total
		0	1-4	5-9	10-19	20-49	50-99	100-199	>200	
AB	Agriculture	205	146	26	25	10	2	0	1	415
AC	Industrie agroalimentaire	42	201	167	160	70	40	16	10	706
CB	Textile, habillement, cuir, chaussure	38	163	86	118	52	19	8	5	489
CC	Travail du bois, papier et imprimerie	36	124	107	136	82	24	18	3	530
CE	Industrie chimique, pharmaceutique & raffinage	11	48	32	39	62	51	27	27	297
CG	Caoutchouc, plastique & minéraux non métalliques	12	53	44	61	65	38	19	14	306
CH	Métallurgie et produits métalliques	14	100	125	189	110	36	21	9	604
CK	Equip. électrique, électronique, info. & machines et équipements	30	99	86	162	148	75	43	31	674
CL	Matériel de transport	4	19	17	32	29	12	11	16	140
CM	Autres industries manufacturières	53	299	144	162	113	36	18	18	843
DE	Industries extractives, énergie & gestion des déchets	13	75	35	76	68	39	16	18	340
FZ	Construction	845	1 891	832	902	512	160	95	46	5 283
GA	Commerce & réparation automobile	85	422	256	235	134	76	14	6	1 228
GB	Commerce de gros	336	1 343	709	892	578	252	148	68	4 326
GC	Commerce de détail	618	2 514	1 178	725	315	165	93	73	5 681
HZ	Transports et entreposage	172	420	275	312	307	165	102	75	1 828
IZ	Hébergement et restauration	371	1 534	876	800	403	142	46	37	4 209
JZ	Information et communication	757	1 024	410	553	440	210	106	86	3 586
KZ	Activités financières et d'assurance	240	1 100	476	448	249	132	94	102	2 841
LZ	Activités immobilières	162	905	187	138	63	26	23	10	1 514
MN	Serv. scientifiques, techniques, adm. & soutien	1490	4 115	1 554	1 483	1 109	491	309	290	10 841
OP	Administration publique, enseignement	161	521	290	405	365	412	204	262	2 620
OZ	Santé humaine et action sociale	281	1 119	316	537	631	410	145	158	3 597
RU	Autres activités de services	1193	2 662	820	671	379	150	69	40	5 984
	Total	7 169	20 897	9 048	9 261	6 294	3 163	1 645	1 405	58 882

## Questionnaires retournés par taille et bassin d'emploi

Code BE	Intitulé du Bassin d'Emploi	0	1-4	5-9	10-19	20-49	50-99	100-199	>200	Total
11602	PARIS MONTSOURIS	482	1 632	600	596	294	127	63	85	3 879
11603	PARIS NATION	720	2 154	1 002	882	434	167	129	77	5 565
11604	PARIS LA VILLETTE	512	1 454	720	677	374	152	86	78	4 053
11605	PARIS TROCADERO	841	2 484	909	908	594	202	92	85	6 115
11613	SEINE ET MARNE NORD	353	1 121	581	609	354	159	130	61	3 368
11614	SEINE ET MARNE SUD	360	937	490	486	298	180	51	51	2 853
11635	YVELINES NORD	324	1 054	491	469	258	156	86	59	2 897
11636	YVELINES SUD	367	1 036	488	499	303	207	77	67	3 044
11644	ESSONNE EST	221	690	259	258	215	141	71	66	1 921
11645	ESSONNE OUEST	281	894	350	429	326	205	84	60	2 629
11660	HAUTS DE SEINE NORD	146	369	198	229	260	144	58	45	1 449
11665	HAUTS DE SEINE SUD	344	950	398	382	330	223	74	79	2 780
11666	HAUTS DE SEINE CENTRE	349	1 005	407	476	474	270	149	117	3 247
11676	SEINE SAINT DENIS OUEST	187	475	163	315	206	147	86	43	1 622
11677	ROISSY	175	518	175	251	214	102	53	53	1 541
11678	SEINE SAINT DENIS EST	301	753	283	324	208	100	61	45	2 075
11687	VAL DE MARNE OUEST	344	910	491	489	356	152	97	138	2 977
11689	VAL DE MARNE EST	274	883	335	281	190	104	63	44	2 174
11694	VAL D'OISE EST	293	771	387	318	249	128	67	82	2 295
11695	VAL D'OISE OUEST	295	807	321	383	357	97	68	70	2 398
	Total	7 169	20 897	9 048	9 261	6 294	3 163	1 645	1 405	58 882

## Taux de retour par taille et secteur d'activité

Secteur	Intitulé du secteur	Effectif salarié								Total
		0	1-4	5-9	10-19	20-49	50-99	100-199	>200	
AB	Agriculture	15,1%	18,0%	32,1%	45,5%	43,5%	50,0%	n.s.	50,0%	17,8%
AC	Industrie agroalimentaire	9,5%	11,5%	18,6%	24,7%	34,7%	63,5%	44,4%	33,3%	17,4%
CB	Textile, habillement, cuir, chaussure	5,2%	13,0%	21,6%	14,6%	31,9%	45,2%	40,0%	38,5%	14,2%
CC	Travail du bois, papier et imprimerie	16,8%	14,9%	34,6%	41,0%	36,1%	53,3%	51,4%	25,0%	26,4%
CE	Industrie chimique, pharmaceutique & raffinage	23,4%	21,1%	34,4%	32,0%	38,0%	50,5%	42,9%	26,7%	32,4%
CG	Caoutchouc, plastique & minéraux non métalliques	21,1%	15,5%	23,7%	31,0%	42,2%	56,7%	47,5%	56,0%	28,6%
CH	Métallurgie et produits métalliques	18,2%	22,3%	36,2%	39,1%	39,1%	49,3%	56,8%	42,9%	34,2%
CK	Equip. électrique, électronique, info. & machines et équipements	20,5%	18,1%	28,2%	35,7%	37,9%	47,5%	49,4%	32,3%	30,9%
CL	Matériel de transport	28,6%	21,8%	32,7%	50,0%	53,7%	57,1%	45,8%	25,4%	36,9%
CM	Autres industries manufacturières	11,7%	19,6%	32,8%	35,6%	34,0%	38,7%	46,2%	48,6%	25,0%
DE	Industries extractives, énergie & gestion des déchets	5,9%	16,6%	18,2%	26,9%	23,2%	29,5%	22,5%	19,1%	19,6%
FZ	Construction	8,7%	12,4%	23,6%	16,2%	30,6%	40,7%	48,0%	31,5%	14,5%
GA	Commerce & réparation automobile	11,2%	17,4%	27,5%	26,8%	26,2%	46,6%	33,3%	37,5%	21,5%
GB	Commerce de gros	8,9%	13,9%	25,6%	26,1%	27,4%	42,0%	44,8%	33,2%	18,9%
GC	Commerce de détail	10,0%	13,7%	22,8%	20,4%	19,1%	27,3%	32,5%	36,0%	15,8%
HZ	Transports et entreposage	8,6%	14,3%	25,4%	24,5%	28,4%	38,6%	43,6%	45,5%	19,8%
IZ	Hébergement et restauration	8,3%	12,7%	20,4%	20,4%	19,1%	29,6%	32,2%	34,6%	15,3%
JZ	Information et communication	13,7%	16,4%	26,9%	27,1%	27,3%	38,3%	33,3%	26,7%	19,8%
KZ	Activités financières et d'assurance	15,5%	20,0%	24,0%	22,1%	24,3%	33,2%	30,6%	26,2%	21,6%
LZ	Activités immobilières	11,8%	14,9%	21,0%	20,4%	17,3%	25,0%	41,1%	23,8%	15,8%
MN	Serv. scientifiques, techniques, adm. & soutien	13,5%	18,4%	26,7%	24,4%	25,7%	34,8%	37,4%	29,7%	20,6%
OP	Administration publique, enseignement	12,8%	16,7%	13,0%	14,5%	18,6%	33,9%	38,2%	42,0%	19,1%
OZ	Santé humaine et action sociale	14,2%	18,1%	22,1%	22,6%	29,9%	46,4%	40,8%	45,0%	23,0%
RU	Autres activités de services	12,4%	17,9%	27,2%	27,2%	29,2%	40,5%	43,1%	33,9%	18,7%
	Total	11,4%	15,7%	23,8%	22,6%	26,1%	37,7%	38,8%	33,8%	18,6%

## Taux de retour par taille et bassin d'emploi

Code BE	Intitulé du Bassin d'Emploi	0	1-4	5-9	10-19	20-49	50-99	100-199	>200	Total
11602	PARIS MONTSOURIS	11,3%	16,7%	23,1%	22,5%	21,0%	29,4%	28,1%	32,0%	18,0%
11603	PARIS NATION	8,7%	14,0%	25,1%	19,2%	20,9%	28,6%	50,0%	31,7%	15,7%
11604	PARIS LA VILLETTE	8,9%	14,2%	26,1%	18,9%	22,6%	27,9%	30,1%	25,3%	16,1%
11605	PARIS TROCADERO	10,6%	15,3%	23,8%	20,8%	22,8%	24,8%	24,1%	25,7%	16,8%
11613	SEINE ET MARNE NORD	13,0%	18,6%	26,0%	31,1%	28,5%	34,3%	56,3%	43,3%	22,4%
11614	SEINE ET MARNE SUD	15,1%	19,0%	34,4%	36,7%	33,8%	57,5%	44,7%	48,1%	24,8%
11635	YVELINES NORD	13,5%	17,6%	30,2%	29,8%	26,6%	47,4%	50,0%	50,4%	22,0%
11636	YVELINES SUD	14,5%	17,8%	25,2%	27,6%	25,1%	44,6%	30,2%	26,0%	21,3%
11644	ESSONNE EST	10,8%	15,1%	19,7%	20,3%	25,1%	42,6%	45,5%	47,5%	18,0%
11645	ESSONNE OUEST	13,3%	17,6%	21,3%	25,7%	28,8%	45,1%	38,7%	36,8%	21,1%
11660	HAUTS DE SEINE NORD	10,7%	13,6%	25,6%	25,7%	38,4%	60,3%	39,7%	30,4%	20,9%
11665	HAUTS DE SEINE SUD	12,3%	15,9%	22,4%	21,7%	25,6%	45,5%	30,3%	24,5%	19,0%
11666	HAUTS DE SEINE CENTRE	12,2%	16,5%	22,1%	22,4%	27,9%	35,5%	32,1%	20,5%	19,8%
11676	SEINE SAINT DENIS OUEST	8,6%	10,5%	14,5%	20,8%	28,7%	57,0%	55,8%	25,3%	15,2%
11677	ROISSY	8,9%	13,1%	16,0%	16,5%	28,8%	40,8%	45,3%	46,9%	15,8%
11678	SEINE SAINT DENIS EST	11,4%	14,1%	18,5%	16,8%	23,8%	37,0%	46,6%	39,5%	16,2%
11687	VAL DE MARNE OUEST	12,2%	15,4%	23,7%	22,0%	23,7%	29,0%	36,6%	49,6%	19,1%
11689	VAL DE MARNE EST	13,6%	17,1%	22,5%	22,3%	26,2%	41,6%	62,4%	42,7%	19,6%
11694	VAL D'OISE EST	14,7%	15,6%	25,5%	20,5%	26,9%	37,4%	39,6%	56,9%	19,8%
11695	VAL D'OISE OUEST	15,5%	17,9%	23,4%	27,6%	37,9%	34,5%	43,6%	57,4%	22,5%
	Total	11,4%	15,7%	23,8%	22,6%	26,1%	37,7%	38,8%	33,8%	18,6%